

Das neue Learning Management System der htw saar

Was ist Moodle?

Moodle ist das neue hochschulweite Learning Management System für alle Studiengänge, Lehrveranstaltungen und Weiterbildungsangebote der htw saar.

Die Dozierenden nutzen Moodle, um ihre Materialien zu den Lehrveranstaltungen bereitzustellen (Skripte, Präsentationen, Videos, Aufgabenstellungen, ...). Außerdem verwenden sie Moodle, um wichtige Informationen zu den Kursen an Sie weiterzugeben oder mit Ihnen zu kommunizieren.

Moodle ist weltweit über das Internet zugänglich.

Link zu Moodle

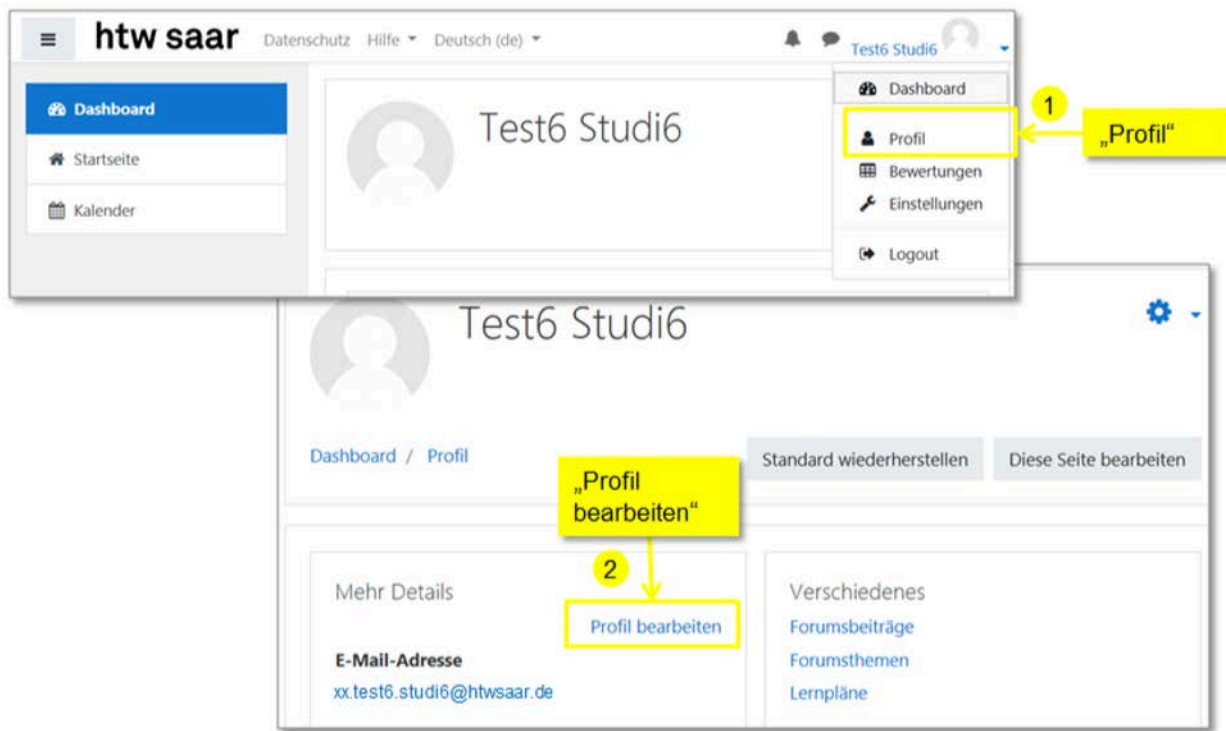
<https://moodle.htwsaar.de>

Der Link ist im unteren Bereich der Homepage der htw saar hinterlegt.

In Moodle anmelden

The image shows a screenshot of the Moodle login page for htw saar. It features two main login options: 'Login mit Kennung der htw saar' and 'Login sonstige Kennungen'. The page is annotated with numbered yellow boxes (1-5) and a red text box. A red box at the top states: 'Alle Studierenden der htw saar haben automatisch einen Moodle-Account! Anmeldenname und Passwort = zentrale Benutzerkennung!'. A yellow box labeled '1' points to a '(Login)' link in the top right corner. A yellow box labeled '2' points to a 'Login mit htw-Kennung' button. A yellow box labeled '3' points to the 'HTW Kennung' and 'Passwort' input fields. A yellow box labeled '4' points to the 'Login nicht merken' and 'Vormals erteilte Erlaubnis, Daten weiterzuleiten, widerrufen' checkboxes. A yellow box labeled '5' points to the 'Login' button. Another yellow box labeled '3' points to the 'Eingabe htw-Kennung und Passwort' text. A yellow box labeled '4' points to the 'Auswahl treffen' text. A yellow box labeled '5' points to the '„Login“' text. The page also includes a 'Support in der' link and a 'Bei Problemen mit dem Login: moodlesupport@htwsaar.de' link.

Profileinstellungen anpassen

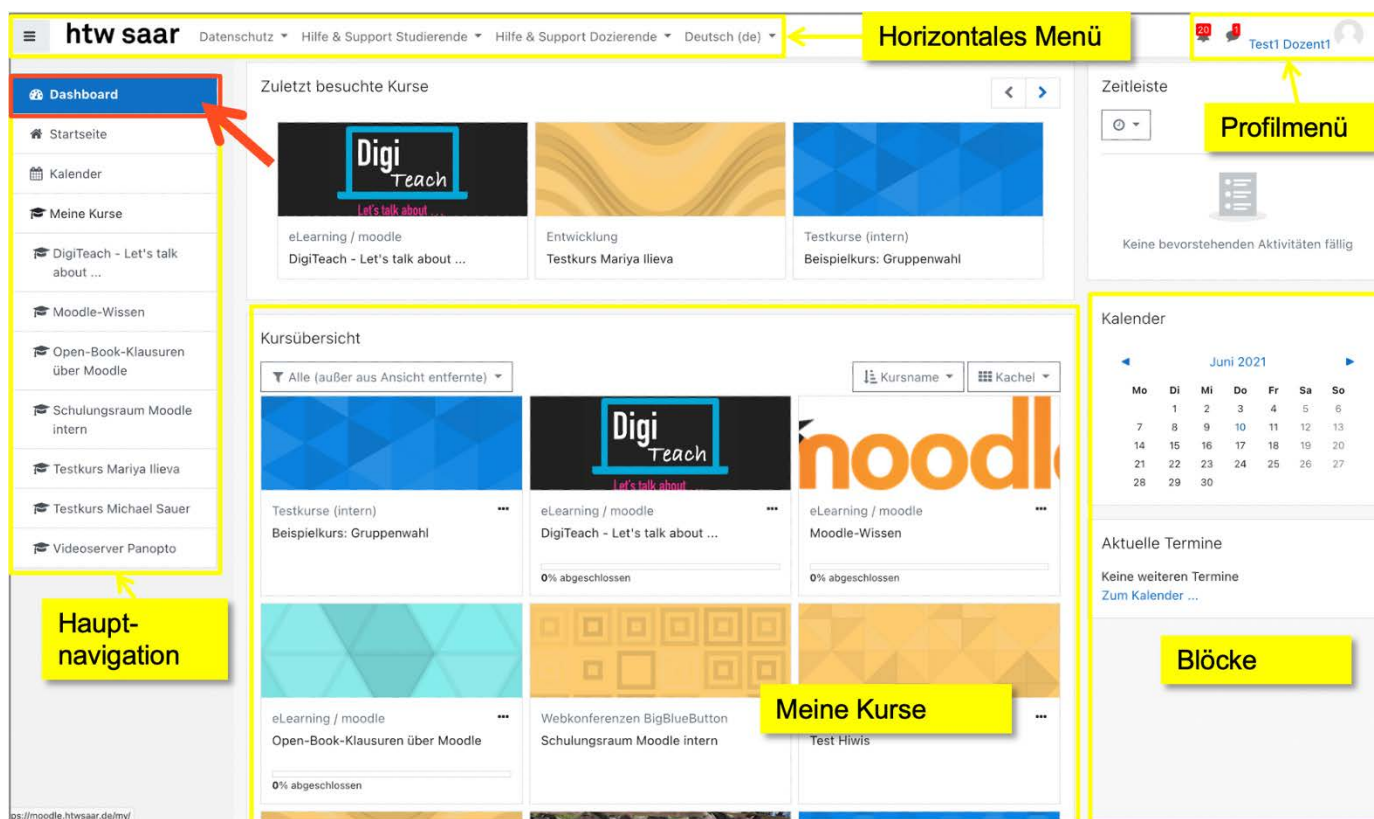


Nach Klick auf „Profil bearbeiten“ (2) können in der nachfolgenden Anzeige einzelne Profileinstellungen verändert werden. Dort kann auch ein Bild hochgeladen werden.

Die htw-Email-Adresse ist nicht änderbar. Stellen Sie sicher, dass Sie auf dieses Postfach zugreifen können, da dort alle Benachrichtigungen und Emails aus Moodle landen.

Bitte richten Sie ggf. eine Weiterleitung von Ihrer htw- auf Ihre private Email-Adresse ein (über: <https://sunfje.rz.uni-saarland.de/docs/htw-vacation.html>)

Dashboard



Über das Dashboard finden Sie die Kurse, die Sie sich zuvor angesehen haben. In der Kursübersicht sind die Kurse nach „laufende“ – „künftige“ - „vergangene“ und Favoriten aufgeteilt. Gewünschte Kurse können auch von der Ansicht entfernt werden.

Startseite

Auf der Startseite finden Sie den Kurskatalog. Hier können Sie die Kurse zu Ihren Lehrveranstaltungen finden. Der Katalog ist wie folgt aufgebaut: Fakultät – Studiengang – Semester

Unter „Fakultätsübergreifende Angebote“ gibt es übergeordnete Angebote und Materialien.

In Kurs einschreiben


Klicken Sie sich zu dem gewünschten Kurs durch. Alternativ können Sie auf der Startseite auch über „Kurse suchen“ gehen. Wenn Sie bei dem Kurs sind, klicken Sie darauf, um sich einzuschreiben. Evtl. brauchen Sie einen Einschreibeschlüssel, um sich einschreiben zu können. Dieser teilt Ihnen der Dozierende in der Regel in der ersten Lehrveranstaltung mit. Es kann auch sein, dass kein Einschreibeschlüssel notwendig ist.


Wenn Sie in einen Kurs eingeschrieben sind, können Sie direkt vom Dashboard auf diesen zugreifen.

Aufbau eines Kurses

Im Kurs selbst stellt der Dozierende das Lernmaterial für Sie bereit.

Mitteilungen

Wenn Sie auf das Bearbeiten-Symbol  rechts oben klicken, können Sie verschiedene Einstellungen für Ihre Mitteilungen vornehmen.

Neue persönliche Mitteilungen werden rechts oben neben dem Nutzermenü mit einer Zahl an der Sprechblase  angezeigt. Beachten Sie, dass die Zahl die Anzahl der Personen angibt, die Ihnen neue persönliche Mitteilungen gesendet haben und nicht die aktuelle Anzahl der neuen Mitteilungen.

Support

Die aktuellen Moodle-Supportzeiten für persönlichen Support an den verschiedenen Standorten der htw saar finden Sie auf der Startseite von Moodle.

E-Mail für Support: moodlesupport@htwsaar.de