

Anleitung zur Registrierung im Bewerbungsportal der htw saar

Stand: 23.04.2026

Liebe Bewerber*innen für den Anpassungslehrgang Kindheitspädagogik,
um sich erfolgreich zu bewerben, registrieren Sie sich im Bewerbungsportal der htw saar
unter [htwsaar - Bewerbung](#) .

1. Klicken Sie auf „Bewerbungs-Konto erstellen“:

htw saar

Bewerbungs-Kennung

Kennwort

DE - Deutsch

Anmelden

[Kennwort vergessen](#)

Sofern Sie bereits früher an dieser Universität/Hochschule eingeschrieben waren und Ihre Exmatrikulation vor mehr als 8 Wochen erfolgte, ist eine Neuregistrierung erforderlich. Nach der Registrierung erhalten Sie wieder Ihre „alte“ Matrikelnummer.

Sofern Sie sich zu einem früheren Zeitpunkt (länger als 6 Monate) bereits an dieser Universität/Hochschule beworben allerdings nicht eingeschrieben haben, ist ebenfalls eine Neuregistrierung erforderlich. Ihre „alte“ Bewerbungskennung kann nicht mehr verwendet werden.

[Bewerbungs-Konto erstellen](#)

Sofern Sie eine HIZ-ID (Studierendenkennung) haben, melden Sie sich über das Studierendenportal an.

[SIM-Studierenden Portal](#)

Verwenden Sie einen modernen Browser: z.B. Google Chrome, Mozilla Firefox, Microsoft Edge auf Chromium Basis in der aktuellsten Version. Apple Safari und Internet Explorer werden nicht vollständig unterstützt.

Bitte wenden Sie sich bei technischen Rückfragen zum SIM-Bewerbungsportal hier an [SIM Support](#)

Bitte geben Sie bei Rückfragen mindestens Vorname, Name und ggf. Ihre HIZ-ID bzw. Bewerbungs-Kennung (B-Kennung) für das SIM-Bewerbungsportal (neue Studienbewerber*innen nach erfolgreicher Registrierung) sowie die Hochschule, an der Sie sich bewerben bzw. einschreiben/immatrikulieren, an.

2. Geben Sie Ihre Daten ein.

Achten Sie bereits hier darauf, alle Daten korrekt einzugeben.

htw saar

Bitte geben Sie Ihre Daten zur Erstellung eines Accounts ein.

Bitte beachten Sie, dass Sie sich hier nur neu registrieren, wenn Sie noch kein/e Studierende/r der Hochschule sind und sich noch nicht im SIM-Bewerbungsportal registriert haben.

In allen anderen Fällen, bitte folgendermaßen vorgehen:

Falls Sie bereits Studierende/r der Hochschule sind, verwenden Sie bitte Ihren bereits bestehenden Studierendenaccount und loggen sich im SIM-Studierendenportal ein.

Falls Sie noch kein/e Studierende/r der Hochschule sind, sich aber bereits im SIM-Bewerbungsportal registriert haben, verwenden Sie bitte Ihren bestehenden Bewerbungsaccount (bitte zur Startseite wechseln).



3. Bitte prüfen Sie ihren Posteingang: Sie erhalten eine E-Mail an die von Ihnen angegebene E-Mail-Adresse. Diese sieht wie folgt aus:

Sie haben sich für das Bewerbungsportal der htw saar registriert. Wir freuen uns auf Ihre Bewerbung.

Ihre Bewerbungs-Kennung lautet: B00 [REDACTED]

Bewahren Sie Ihre B-Kennung gut auf!

Bitte klicken Sie auf den folgenden Link, um das Konto zu aktivieren und mit Ihrer Bewerbung zu starten: [https://sapgw2.univw.uni-saarland.de/\[REDACTED\]](https://sapgw2.univw.uni-saarland.de/[REDACTED])

Der Link zur Bestätigung Ihrer Registrierung ist 24 Stunden gültig!

Nach der Aktivierung können Sie sich jederzeit mit Ihrer B-Kennung (Bewerbungs-Kennung) und Ihrem gewählten Passwort im Bewerbungsportal der htw saar anmelden und eine neue Bewerbung anlegen bzw. eine bereits vorhandene Bewerbung bearbeiten.

Falls Sie bereits ein Benutzerkonto mit einer Bewerbungs-Kennung (B-Kennung) haben, so beachten Sie bitte, dass Sie sich kein neues Konto durch Klicken auf den oben angegebenen Link anlegen. Ignorieren Sie in diesem Fall bitte diese E-Mail und nutzen Sie Ihren bereits vorhandenen Zugang mit der Ihnen bekannten Bewerbungs-Kennung (B-Kennung).

Falls Sie bereits Studierende/r der htw saar sind, so beachten Sie bitte ebenfalls, dass Sie sich kein neues Konto durch Klicken auf den oben angegebenen Link anlegen. Ignorieren Sie in diesem Fall bitte diese E-Mail und nutzen Sie Ihren bereits vorhandenen Zugang über das Studierendenportal der htw saar unter: <https://sim.htwsaar.de/>

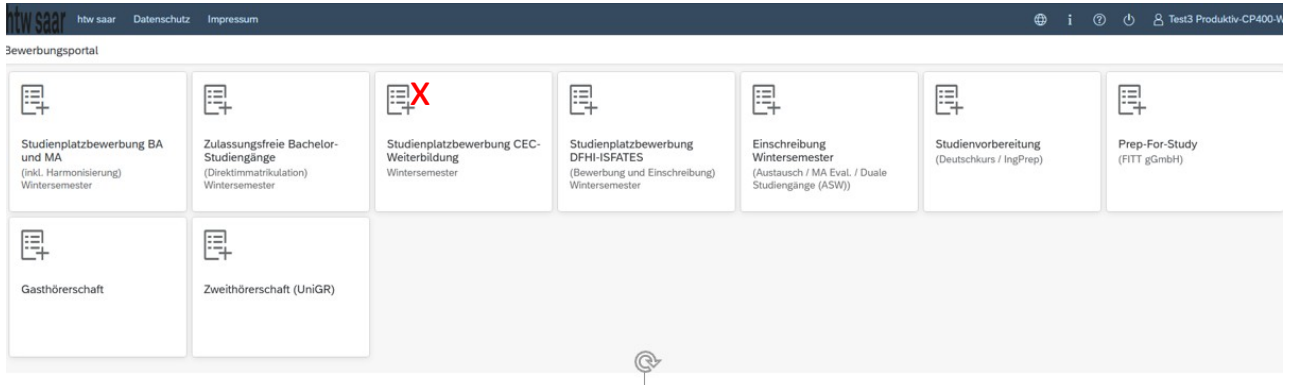
Mit freundlichen Grüßen

Ihr Studierendenservice der htw saar

Ihre Bewerbungskennung wird als sogenannte „B-Kennung“ bezeichnet und fängt mit B00...an. Bewahren Sie diese Kennung gut auf. Sie benötigen weiterhin bis zur vollständigen Freigabe der Bewerbung.

Denken Sie daran, die Aktivierung ihres Kontos durch Klick auf den angegebenen Link binnen 24 Stunden vorzunehmen!

4. Sie haben ihr Konto erfolgreich aktiviert und sich angemeldet.
Wählen Sie nun das Feld „Studienplatzbewerbung CEC Weiterbildung“ aus.



5. Geben Sie an:
- Bewerbung: **CEC-Zertifikate**
 - Studienwunsch: **Anpassungslehrgang Kindheitspädagogik (Zertifikat)**
 - Semesterauswahl: **wählen Sie das angezeigte Semester aus**
 - Fachsemester: **1**

The screenshot shows the 'Vorbereitender Fragebogen' form. The 'Auswahl Studiengang' section is filled out as follows:

- Bewerbung: CEC-Zertifikate
- Studienwunsch: Anpassungslehrgang Kindheitspädagogik (Zertifikat)
- Semesterauswahl: Wintersemester 2025/2026
- Kernbereich: ZE Anpassungslehrgang Kindheitspädagogik
- Fachsemester: 1
- Schwerpunkt: Auswählen

Below the form, there is a note: 'Über den nachfolgenden Fragebogen können Sie sich in ein gebührenpflichtiges Zertifikat des CEC Saar einschreiben. Informationen zur den gebührenpflichtigen Zertifikaten allgemein sowie der Kontaktdaten entnehmen Sie bitte aus diesem [Link](#). Es muss Studienwunsch und Semester sowie ggf. Vertiefung/Schwerpunkt gewählt werden. Um fortzufahren klicken Sie bitte auf ÜBERNEHMEN.'

- e. Schwerpunkt: wählen Sie hier die Niveaustufe DQR4 oder DQR6 gemäß Ihrem Bescheid des Ministeriums für Bildung aus.

The screenshot shows the same form as above, but with a search dropdown menu open over the 'Schwerpunkt' field. The search results are:

- Suche
- Suchen
- ZE Anp.lehrg. Kindheitspädagogik DQR-4
- ZE Anp.lehrg. Kindheitspädagogik DQR-6

6. Machen Sie die Angaben zu Ihrer Person.

Überprüfen Sie, dass alle Angaben korrekt sind und keine Rechtschreibfehler vorhanden sind.
Geben Sie die E-Mail-Adresse an, über die Sie am besten erreichbar sind.

htw saar htw saar Datenschutz Impressum

< Abschnitt Studienangebot - ZE Anpassungslehrgang Kindheits

Angaben zur Person

Daten zur Zugangsberechtigung

Uploads

Studienwunsch bestätigen

Überprüfung der Angaben

Angaben zur Person - Bitte tragen Sie die nachfolgenden Angaben exakt wie auf Ihrem Personalausweis ein!

*Nachname Mustermensch

Geburtsname

*Vorname/n Max

*Geschlecht Männlich
 Weiblich
 Divers
 Ohne Angabe

*Geburtsdatum 01.01.2000

*Geburtsort Saarbrücken

*Staatsangehörigkeit Deutschland

Zweite Staatsangehörigkeit

Anschriften & Kommunikation

*Straße Malstatterstr.

*Hausnummer 17

c/o-Name/Zusatz

*Postleitzahl 66117

*Wohnort Saarbrücken

*Staat des Wohnortes Deutschland

Telefonnummer (Festnetz)

Handynummer

*E-Mail-Adresse xy@htwsaar.de

7. Daten zur Zugangsberechtigung

Achtung: klicken Sie hier „nein“ an, auch wenn Sie über eine Ausbildung oder Hochschulzugangsberechtigung verfügen. (Ja gilt nur für Regelstudierende und nicht für Studierende in Weiterbildung/am CEC!)

htw saar htw saar Datenschutz Impressum

< Abschnitt Studienangebot - ZE Anpassu

Angaben zur Person

Daten zur Zugangsberechtigung

Uploads

Studienwunsch bestätigen

Überprüfung der Angaben

Tätigkeit nach Erwerb der Hochschulzugangsberechtigung

*Haben Sie eine abgeschlossene Berufsausbildung bzw. eine Hochschulzugangsberechtigung? ja
 nein

8. Uploads

Laden Sie bitte unter „Studiengangsspezifische Anlagen“ folgende Dokumente hoch:

- **Bescheid des Ministeriums für Bildung und Kultur** des Saarlandes mit Einstufung auf DQR4 oder DQR6 Niveau und der Auflage, dass Sie den Anpassungslehrgang Kindheitspädagogik binnen 24 Monaten erfolgreich absolvieren müssen.
- außerdem laden Sie eine Kopie Ihres Personalausweises (Ausweisdokument) hoch (Vorder- und Rückseite in einem Dokument)

Achtung! Es kann nur eine Datei hochgeladen werden, mehrere Seiten müssen zusammengefasst werden (zu 1 pdf-Datei)

The screenshot shows the 'Uploads' section of the application portal. The left sidebar contains a navigation menu with 'Uploads' selected. The main content area is titled 'Uploads' and contains the following text: 'Hier können Sie Ihre studiengangsspezifischen Anlagen hochladen. Bitte prüfen Sie selbst, welche Anlagen Sie hochladen müssen. Eine Übersicht, welche Unterlagen für Ihren Studiengang benötigt werden, finden Sie unter: <https://www.htwsaar.de/bewerbung/anlagen>'. Below this, it says 'Falls vorhanden, können Sie zusätzlich Ihren Ergänzungsausweis in den Scan des Personalausweises inkludieren.' There are two upload buttons: '+ Dokument hochladen' for 'Scan Personalausweis (Vorder- und Rückseite) bzw. Pass*' and '+ Dokument hochladen' for 'Studiengangsspezifische Anlagen'.

9. Studienwunsch bestätigen

Wählen Sie „Registrierung“ aus (ist bereits vorausgewählt)

The screenshot shows the 'Studienwunsch bestätigen' section of the application portal. The left sidebar contains a navigation menu with 'Studienwunsch bestätigen' selected. The main content area is titled 'Studienangebot - ZE Anpassungslehrgang Kindheitspädagogik' and contains the following text: '*Studienwunsch' with a radio button selected for 'Registrierung'. Below this, it says 'Falls Sie aktuell nicht bereits an der htw saar immatrikuliert sind, sind hier keine Eingänge für den nächsten Abschnitt.' There is a 'Hinweis:' section with two bullet points: 'Zusätzlich zu Ihrem Studiengang/-fach wird immer die Ausrichtung und die Prüfungsleistungen angegeben.' and 'Die grau hinterlegten Zeilen können nicht verändert werden.' Below this, there is a table with two rows:

<input checked="" type="checkbox"/>	neu Studiengang	ZE Anpassungslehrgang Kindheitspädagogik	
<input checked="" type="checkbox"/>	neu Kernbereich	ZE Anpassungs. Kindheitspädagogik (2022)	1. Fachsemester

10. Überprüfung der Angaben

11.1 Setzen Sie das erforderliche Häkchen für Ihre Zustimmung.

11.2 Laden Sie unter „weitere Unterlagen“ bitte Folgendes hoch:

- **Ausgefüllte und unterschriebene Praxisvereinbarung mit dem (zukünftigen) Arbeitgeber + Angabe zu Sprachkenntnissen**

Unter folgendem Link können Sie auch nochmal separat einsehen, welche Unterlagen Sie benötigen:
<https://www.htwsaar.de/studium-und-lehre/vor-dem-studium/bewerbung/studiengangsspezifische-anlagen#CEC-Zertifikate>

Achtung! Es kann nur eine Datei hochgeladen werden, mehrere Seiten müssen zusammengefasst werden (zu 1 pdf-Datei)

11. Geschafft! Hier können Sie Ihren Antrag einsehen:

Achtung: Ihre Bewerbung ist noch keine Zulassung!

Nun dauert es bis Sie weitere Informationen erhalten, da die Bewerbungen erst geprüft werden müssen und die Bewerbungsphase noch andauert. Bitte haben Sie Geduld.

12. Registrierung vollständig

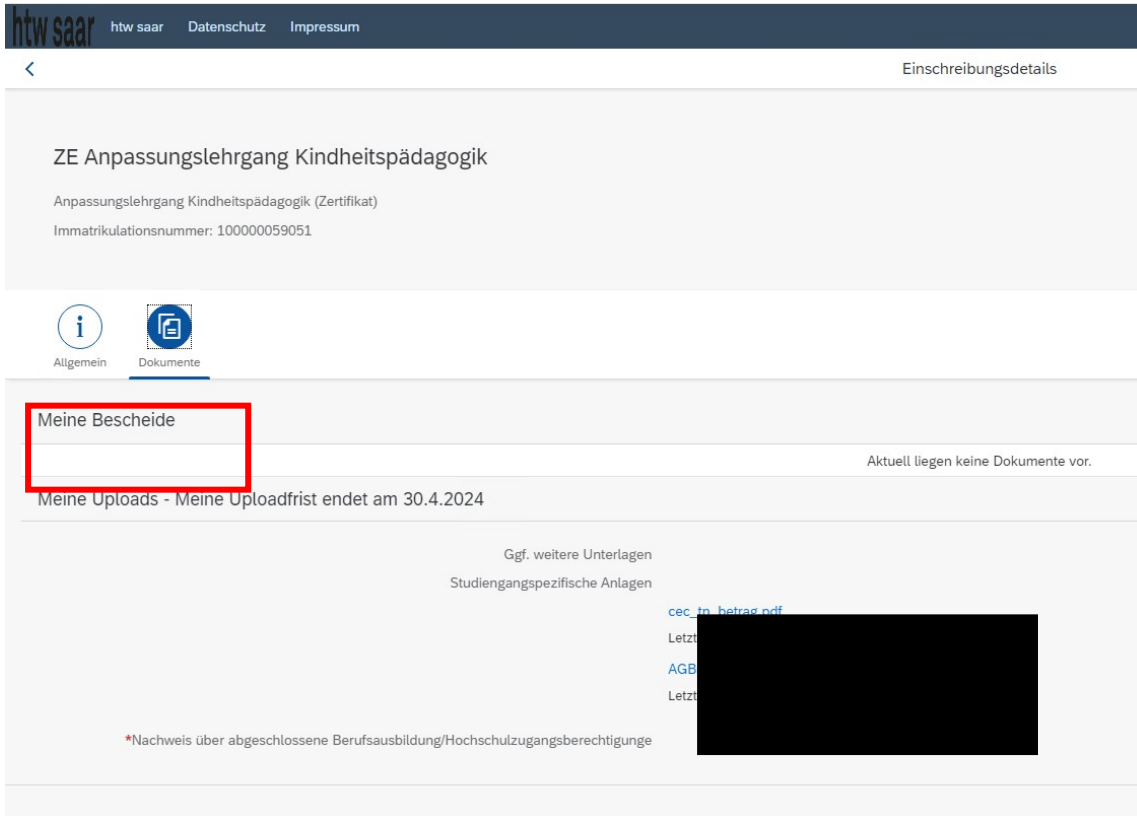
Sie erhalten eine solche E-Mail mit der Information, dass Sie sich erfolgreich immatrikuliert haben:



Die E-Mail weist Sie darauf, hin, dass Ihnen nach 24 Stunden eine Kennung freigeschaltet wird für das SIM Portal der htw saar. Dort können Sie alle Bescheinigungen abrufen und auch ihr Kennungsschreiben einsehen.

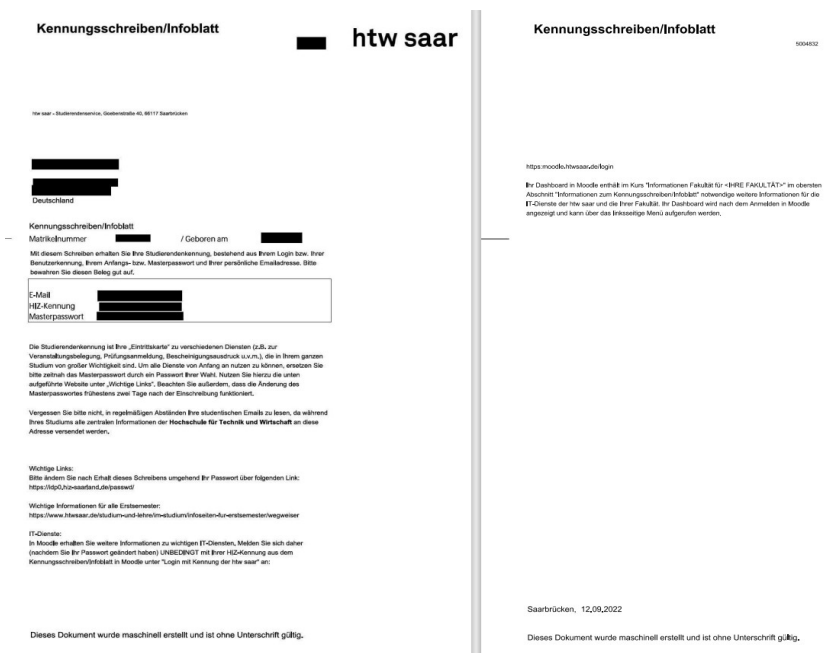
13. Kennungsschreiben SIM Portal und Einsicht von Bescheiden

Unter „meine Bescheide“ können Sie ihr **Kennungsschreiben** einsehen.



Hinweis: Bewahren Sie ihr persönliches Kennungsschreiben gut auf und ändern Sie unbedingt nach dem ersten Login – wie darin beschrieben – ihr Passwort! **Das Passwort ist nach Erstellung 8 Wochen gültig und sollte daher so schnell wie möglich geändert werden.**

Das Kennungsschreiben enthält darüber hinaus Informationen zum Login auf der Lernplattform **moodle**, welche von Dozierenden im Anpassungslehrgang genutzt wird zur Bereitstellung von Informationen, Anmeldung und Ankündigung von Prüfungen etc.



Nach Änderung des Passwortes benötigen Sie das Bewerbungsportal nicht mehr, ab sofort bewegen Sie sich nur noch direkt in unserem SIM-Portal <https://sim.htwsaar.de/> oder in <https://moodle.htwsaar.de/>